

TIJERAS ELECTRICAS

	3369LE	M3369	4069LE	M4069
A. Altura de plataforma (Elevada)	10.06 m	10.06 m	12.19 m	12.19 m
B. Altura de plataforma (Recogida)	1.66 m	1.66 m	1.73 m	1.73 m
C. Altura de barandillas ¹	1.10 m	1.10 m	1.10 m	1.10 m
D. Altura de almacenaje (barandillas plegadas)	1.94 m	1.94 m	2.01 m	2.01 m
E. Dimensiones de plataforma	1.65 m x 2.92 m	1.65 m x 2.92 m	1.65 m x 2.92 m	1.65 m x 2.92 m
F. Lateral extensible	0.91 m	0.91 m	0.91 m	0.91 m
G. Anchura total	1.75 m	1.75 m	1.75 m	1.75 m
H. Longitud total ²	3.10 m	3.10 m	3.10 m	3.10 m
I. Distancia entre ejes	2.30 m	2.30 m	2.30 m	2.30 m
J. Distancia al suelo	0.20 m	0.20 m	0.20 m	0.20 m
Capacidad	450 kg	450 kg	360 kg	360 kg
Capacidad sobre el desplazable	120 kg	120 kg	120 kg	120 kg
Velocidad de elevación/descenso	38/42 sec.	38/42 sec.	54/50 sec.	54/50 sec.
Máxima altura de traslación	10.06 m	10.06 m	9.14 m	9.14 m
Peso total de la máquina ¹	4,600 kg	5,000 kg	5,300 kg	5,700 kg
Velocidad de traslación (recogida)	5.6 km/h	5.6 km/h	5.6 km/h	5.6 km/h
Velocidad de traslación (elevada)	0.6 km/h	0.6 km/h	0.6 km/h	0.6 km/h
Pendiente superable	35%	35%	35%	35%
Radio de giro (interno)	2.30 m	2.30 m	2.30 m	2.30 m
Radio de giro (externo)	3.81 m	3.81 m	3.81 m	3.81 m
Ruedas (Macizas blancas)	240/55-17.5	240/55-17.5	240/55-17.5	240/55-17.5
Frenos	Automáticos por muelles precargados	Automáticos por muelles precargados	Automáticos por muelles precargados	Automáticos por muelles precargados
Motores de tracción	Eléctricos	Eléctricos	Eléctricos	Eléctricos
Motobomba hidráulica	Motor eléctrico	Motor eléctrico	Motor eléctrico	Motor eléctrico
Baterías	8 x 6V 370 A/hr	8 x 6V 370 A/hr	8 x 6V 370 A/hr	8 x 6V 370 A/hr
Cargador (120/240V - 50/60HZ)	23 Amp Automático	23 Amp Automático	23 Amp Automático	23 Amp Automático
Bomba hidráulica	Bomba de engranajes	Bomba de engranajes	Bomba de engranajes	Bomba de engranajes
Tanque de hidráulico	32.18 L	32.18 L	32.18 L	32.18 L
Generador Automático	—	Yanmar refrig. por aire 4.5 kW	—	Yanmar refrig. por aire 4.5 kW
Depósito del Generador	—	15.2 L	—	15.2 L

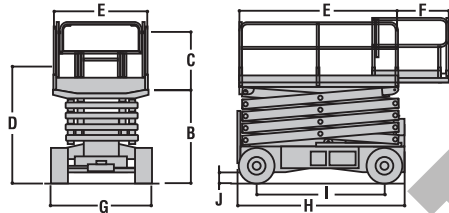
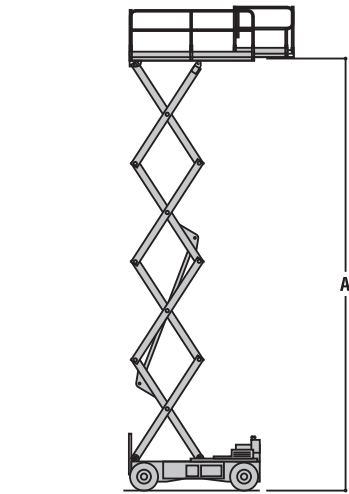
¹ Las distintas opciones o normativas en cada país, pueden influir en pesos y dimensiones.

² Longitud total con soportes de compensación opcionales de 3.81 m.

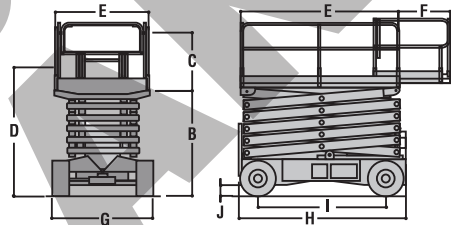
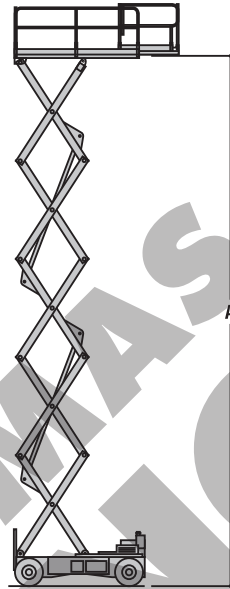
Las especificaciones pueden variar debido a las normativas de cada país o a las distintas opciones.



JLG MODELOS 3369LE & M3369



JLG MODELOS 4069LE & M4069



PLATAFORMAS
LOZANO

